

# РУКОВОДСТВО ПО ЭКСПЛУАТАЦИИ С ГАРАНТИЙНЫМ ТАЛОНОМ

## Электрическая зубная щетка CS Medica CS-485 (с зарядным устройством)



### Благодарим Вас за приобретение зубной щетки CS-485.



Внимательно ознакомьтесь с инструкцией до начала эксплуатации данного устройства. Сохраните это руководство для получения необходимых сведений в будущем.

Гарантийный талон находится в настоящем руководстве по эксплуатации. При покупке требуйте правильного его заполнения: проставления печати продавца и даты продажи.

#### 1. ИНФОРМАЦИЯ ПО ТЕХНИКЕ БЕЗОПАСНОСТИ

Перед использованием прибора внимательно прочитайте данный раздел.

**Предупреждение! Следующие ситуации являются потенциально опасными и, если их не предотвратить, могут привести к серьезной травме:**

- Используйте прибор только по прямому назначению, указанному в данном руководстве.
- Не размещайте и не храните прибор в местах, откуда он может легко упасть в ванну или раковину.
- Не погружайте прибор в воду или иную жидкость.
- Не пытайтесь достать зарядное устройство, если оно упало в воду или другую жидкость. Немедленно отсоедините его от сети, если это безопасно.
- Данный прибор не является игрушкой. Не разрешайте детям играть с прибором. Не допускается использование прибора детьми в отсутствие взрослых.
- Храните устройство в недоступном для детей месте. Зубная щетка содержит мелкие детали, которые могут быть проглочены детьми.
- Не допускайте обматывания USB-кабеля вокруг каких-либо частей тела, это может привести к травме или удушению.
- Дети должны использовать зубную щетку под присмотром взрослых. Рекомендованный возраст для пользования данной зубной щеткой – от 12 лет.
- Данный прибор не предназначен для самостоятельного использования лицами (включая детей) с ограниченными физическими или умственными способностями или с недостаточным опытом и знаниями, если они не будут обучены и проинструктированы по вопросам использования прибора лицами, ответственными за их безопасность.
- Не подключайте зарядное устройство к сети мокрыми руками.
- Подключайте устройство к электрической сети с требуемыми параметрами.
- Не допускайте попадания воды на зарядное устройство и USB-кабель.
- Не используйте USB-кабель с поврежденным проводом или разъемом. Не пользуйтесь разболтанным гнездом питания.

#### Общие меры предосторожности

- Обращайтесь с зубной щеткой и зарядным устройством аккуратно. Не роняйте их и не подвергайте сильному ударному воздействию.
- Нажимайте на кнопку подушечкой пальца, а не ногтем, чтобы не повредить поверхность кнопки.
- Храните устройство вдали от огня, высоких температур и прямых солнечных лучей.
- Не храните устройство в местах, подверженных сильным ударам или вибрации (например, в местах, где устройство легко может упасть на пол).
- Не используйте зарядные устройства, не предназначенные для зарядки данной зубной щетки.
- Не повреждайте и не обрывайте USB-кабель.
- Не вносите изменения в конструкцию USB-кабеля.
- Не кладите тяжелые предметы на USB-кабель.
- Не пытайтесь зарядить устройство, если USB-кабель поврежден.
- Не разбирайте и не пытайтесь отремонтировать устройство самостоятельно.
- Перед каждым использованием осматривайте прибор и его компоненты на предмет наличия повреждений. В случае обнаружения неисправностей или повреждений не пользуйтесь изделием и обратитесь в ближайший к Вам центр технического обслуживания продукции торговой марки CS Medica, адреса которых указаны в настоящем руководстве.

#### Предосторожности медицинского характера

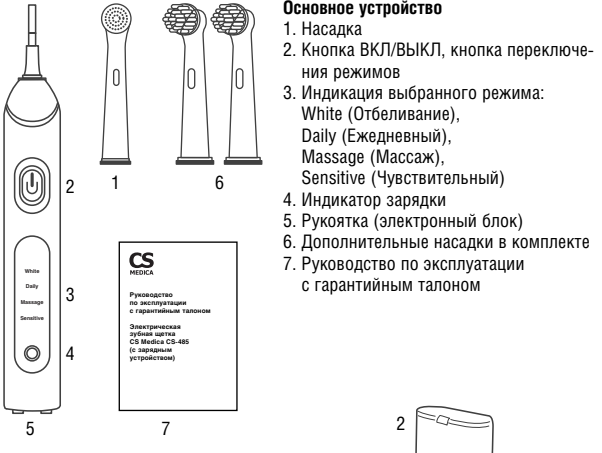
- Проконсультируйтесь со своим стоматологом перед использованием устройства, если к Вам относится что-либо из следующего:
  - чувствительные зубы или десны;
  - недавно перенесенная пародонтальная или стоматологическая хирургическая операция;
  - прохождение курса лечения, связанного с проблемами в ротовой полости.
- Прекратите использовать устройство и проконсультируйтесь со своим стоматологом, если у Вас наблюдается сильная кровоточивость десен после недели пользования данной зубной щеткой, а также в случае возникновения боли или дискомфорта во время использования щетки.
- Проконсультируйтесь с врачом, если у Вас установлен электрокардиостимулятор.
- Считается, что абразивные вещества, содержащиеся в зубной пасте для удаления пятен от табака или отбеливания зубов, могут серьезно повредить эмаль в случае их продолжительного использования. Проконсультируйтесь со своим стоматологом перед тем, как начать использование зубных паст с повышенным содержанием абразивных веществ совместно с электрической зубной щеткой.
- Зубная щетка является предметом личной гигиены и должна использоваться индивидуально.
- Не прижимайте зубную щетку к зубам и деснам слишком сильно и не касайтесь их никакими другими пластиковыми деталями щетки, кроме щетины. Не чистите одну область в течение продолжительного времени.
- Заменяйте насадку для щетки не реже одного раза в три месяца.

#### 2. НАЗНАЧЕНИЕ

Данный прибор предназначен для ухода за полостью рта взрослых и детей от 12 лет.

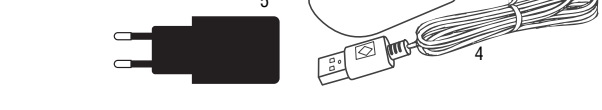
#### 3. ОПИСАНИЕ ПРИБОРА

Ниже приведены основные составные части прибора:



##### Зарядное устройство

- Гнездо для основного устройства
- Крышка отсека для хранения насадок
- Гнездо для насадки
- USB-кабель
- Адаптер



##### Дополнительно можно приобрести:

Насадки CS Medica RP-85 для электрической зубной щетки CS Medica CS-485 (в комплекте 2 насадки).

#### 4. РЕЖИМЫ ЧИСТКИ

CS-485 представляет собой электрическую зубную щетку ротационного типа – компактная круглая головка щетки совершает около 8000 возвратно-вращательных движений в минуту, очищая и полируя поверхность каждого зуба и обеспечивая качественный уход за полостью рта, сопоставимый с профессиональной чисткой в кресле стоматолога.

При первом использовании устройство запускается в режиме «White»/«Отбеливание», установленном по умолчанию. Впоследствии при очередном включении всегда активируется последний использованный режим. Вы можете выбрать один из четырех режимов чистки последовательным нажатием кнопки ВКЛ/ВЫКЛ в течение пяти секунд после включения щетки – на панели рукоятки загорится индикатор, соответствующий выбранному режиму.

Четыре режима чистки, вкупе с прилагаемыми в комплекте насадками, обеспечивают качественный уход за полостью рта в соответствии с Вашими потребностями:

##### 1. Режим «White» («Отбеливание»)

Рекомендуется для особо тщательного удаления налета и пятен (например, от кофе или табака) с эмали для возврата естественной белизны Вашим зубам. Не рекомендуется людям с повышенной чувствительностью эмали, а также болезнями десен.

##### 2. Режим «Daily» («Ежедневный»)

Рекомендуется для ежедневного использования.

##### 3. Режим «Massage» («Массаж»)

Рекомендуется для профилактического массажа десен, а также пациентам с чувствительными деснами.

##### 4. Режим «Sensitive» («Чувствительный»)

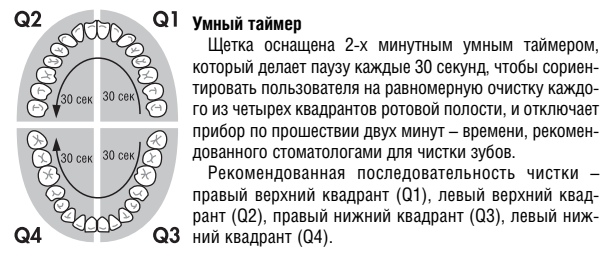
Идеально подходит для чувствительных зубов и десен, а также для пациентов с брекет-системами.

Также данный режим подойдет тем, кто только начинает пользоваться электрической зубной щеткой, для облегчения привыкания к ней.

#### 5. ДОПОЛНИТЕЛЬНЫЕ ОСОБЕННОСТИ

##### Управление одной кнопкой

Управление функциями прибора осуществляется при помощи одной кнопки, что делает использование прибора простым и интуитивно понятным для пользователя. Нажмите кнопку, чтобы включить питание щетки. Нажмите кнопку снова, чтобы выбрать один из четырех режимов чистки. Щетка автоматически выключится через 2 минуты работы. Также Вы можете в любой момент отключить питание прибора сами, нажав на кнопку спустя 5 секунд после включения или выбора режима.



##### Подзарядка бесконтактным способом

Современное зарядное устройство индукционного типа существенно облегчит использование зубной щетки и ее подзарядку, сделает этот процесс более комфортным и эффективным. Просто установите рукоятку в соответствующее гнездо зарядного устройства, подключенного к сети либо USB-разъему компьютера.

##### Компактное зарядное устройство

CS-485 снабжена компактным зарядным устройством, которое легко помещается в любой ванной комнате. В зарядном устройстве предусмотрен закрытый отсек для хранения двух дополнительных насадок.

##### Встроенная память

CS-485 запоминает последний используемый режим и при очередном включении начнет работу с этого режима.

##### Увеличенный срок службы аккумулятора

Питание CS-485 обеспечивает энергоемкий литий-ионный аккумулятор. Время работы щетки после полной подзарядки составит около 2 недель (при условии использования два раза в день по две минуты).

#### 6. ПЕРЕД ПРИМЕНЕНИЕМ

##### ПОДЗАРЯДКА

Особенностью CS-485 является возможность его подзарядки через USB-разъем или с помощью сетевого адаптера.

- Поставьте зарядное устройство на ровную сухую поверхность.
- Выберите один из следующих вариантов подзарядки:

2.1. От электросети 220 В

Соедините USB-кабель с адаптером переменного тока. Вставьте вилку в электрическую розетку.

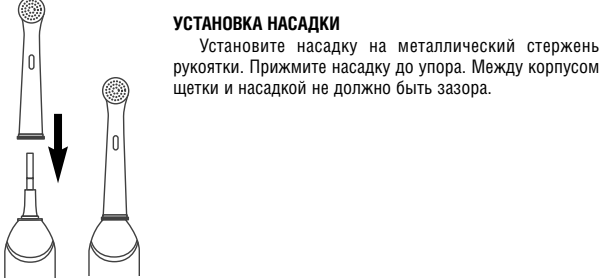
2.2. От компьютера

Подсоедините USB-кабель к USB-разъему компьютера.

- Установите зубную щетку в гнездо для основного устройства. Начнется зарядка, на что укажет загоревшийся красным цветом индикатор зарядки. После того, как зубная щетка будет полностью заряжена, цвет индикатора зарядки сменится на зеленый.

**Внимание:** используйте только адаптер, поставляемый в комплекте с данным прибором, в противном случае возможна поломка прибора, а также риск возгорания.
**Примечания:**

- После приобретения зубной щетки сразу же зарядите ее до максимального уровня (без перерывов). Общее время полной зарядки составляет примерно 10 часов.*
- В процессе зарядки рукоятка (электронный блок) и зарядное устройство могут немного нагреваться.*
- Во время зарядки зубной щетки кнопка ВКЛ/ВЫКЛ не работает.*



##### УСТАНОВКА НАСАДКИ

Установите насадку на металлический стержень рукоятки. Прижмите насадку до упора. Между корпусом щетки и насадкой не должно быть зазора.

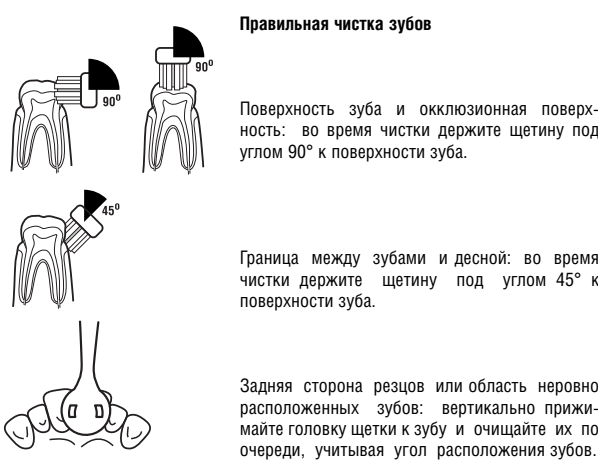
#### 7. ИСПОЛЬЗОВАНИЕ

- Смочите щетину водой и выдавите на нее немного зубной пасты. После этого поместите щетку в ротовую полость.

##### Примечание:

*Чтобы предотвратить разбрызгивание зубной пасты, включайте и выключайте зубную щетку только при ее нахождении во рту.*

- Расположите щетинки насадки под углом 45 градусов по отношению к линии десны.
- Нажмите кнопку ВКЛ/ВЫКЛ, чтобы включить питание щетки.
- Выберите один из 4 режимов последовательным нажатием кнопки переключения режимов в течение 5 секунд после включения щетки.
- Аккуратно касаясь зубов и десен щетинками, медленно перемещайте головку щетки по зубам в горизонтальном направлении, совершая легкие круговые движения и задерживаясь по несколько секунд на поверхности каждого зуба, захватывая межзубные промежутки и десны, для наилучшей очистки и массажного воздействия.
- Данная щетка оснащена функцией умного таймера, который будет совершать паузу каждые 30 секунд чистки, что позволит пользователю сконцентрироваться на чистке каждого из 4-х условных квадрантов ротовой полости в течение 30 секунд. Не забывайте очищать все поверхности зуба, включая окклюзионную, вестибулярную и язычную.
- Завершив чистку зубов, не вынимая щетку изо рта, нажмите на кнопку ВКЛ/ВЫКЛ, чтобы выключить зубную щетку.
- Зубная щетка автоматически выключится по прошествии двух минут – времени, рекомендованного стоматологами для чистки.
- Промойте головку щетки под проточной водой. Аккуратно стряхните излишек воды.
- Протрите рукоятку мягкой сухой тканью перед тем, как установить ее в гнездо зарядного устройства.
- Установите рукоятку в гнездо зарядного устройства, а насадки в отсек для хранения насадок.



##### Примечание:

*В начале пользования электрической зубной щеткой Вы можете испытывать ощущение щекотки или покалывания, вызываемое движением щетинок. Со временем, по мере привыкания к зубной щетке, это ощущение пройдет. Для облегчения привыкания к электрической зубной щетке первые несколько чисток рекомендуется пользоваться режимом «Sensitive».*

#### 8. ОЧИСТКА

**Внимание:** Категорически запрещается мыть прибор или его компоненты в посудомоечной машине.

##### Очистка насадки

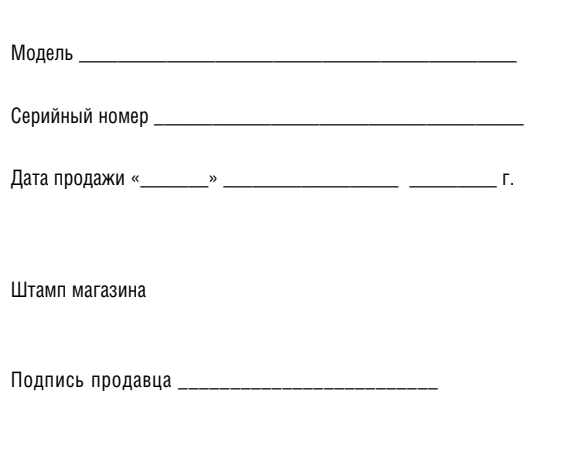
- Снимите насадку с рукоятки.
- Промойте насадку проточной водой. Стряхните излишек воды. Допускается периодическое выдерживание насадки в специальных очищающих растворах для зубных протезов.
- Ежедневно промывайте основание насадки теплой водой.
- Заменяйте насадку для щетки не реже одного раза в три месяца.

##### Очистка рукоятки (электронного блока) и зарядного устройства

- Отсоедините питание прибора.
- Не погружайте зарядное устройство, шнур и USB-разъем, а также адаптер в воду или иную жидкость.

#### ГАРАНТИЙНЫЙ ТАЛОН

**Срок гарантии:**  
**Рукоятка (электронный блок) – 2 года**  
**Насадка – 3 месяца**  
**Адаптер – 2 года**



С условиями гарантийного обслуживания ознакомлен, внешний вид проверил, товар в полной комплектации получил



- Снимите насадку и промойте стержень рукоятки теплой водой.
- Периодически очищайте рукоятку и зарядное устройство мягкой слегка влажной тканью или бумажным полотенцем.
- Насухо вытрите рукоятку, прежде чем устанавливать ее на зарядное устройство и подсоединять к электрической сети.
- Не наматывайте шнур на зарядное устройство.

#### 9. УХОД И ХРАНЕНИЕ

- Храните устройство в недоступном для детей месте.
- В зарядном устройстве щетки предусмотрены отсек для хранения двух насадок.
- Обращайтесь с зубной щеткой аккуратно. Не роняйте ее и не подвергайте сильному ударному воздействию.
- Храните устройство вдали от огня и прямых солнечных лучей.
- Если прибор не предполагается использовать в течение продолжительного времени, отсоедините зарядное устройство от сети, произведите очистку в соответствии с пунктом «Очистка» данного руководства и уберите прибор на хранение в прохладное сухое место.
- Не кладите тяжелые предметы на прибор во время транспортировки.
- Соблюдайте условия хранения и транспортировки, указанные в разделе 11 данного руководства.

#### 10. УСТРАНЕНИЕ ОШИБОК И НЕИСПРАВНОСТЕЙ

Симптом	Возможная причина	Способ решения
Зубная щетка не работает.	Вы только что приобрели прибор или не использовали его в течение нескольких месяцев.	Зарядите батарею с помощью зарядного устройства в течение не менее 10 часов.
Вращения головки слишком медленные и слабые.	Вы слишком сильно прижимаете щетину к поверхности зубов.	Во время чистки слегка касайтесь щетиной поверхности зубов.
Прибор работает непродолжительное время даже после полной подзарядки.	1) Батарея исчерпала свой ресурс.  2) Прибор заряжался недостаточно продолжительное время.	Обратитесь в центр технического обслуживания продукции торговой марки CS Medica.  Зарядите батарею с помощью зарядного устройства в течение не менее 10 часов.



<b>Дата обращения « _____ » _____ г.</b>
<b>Заключение мастера, выполненные работы _____</b>
_____
_____
_____
_____
_____
_____
_____
_____
<b>Дата выдачи (возврата) прибора потребителю</b>
« _____ » _____ г.
_____
_____
<b>Подпись или штамп мастера</b>
_____
<b>Работу принял _____ (подпись клиента)</b>

### 11. ТЕХНИЧЕСКИЕ ХАРАКТЕРИСТИКИ

Наименование	Электрическая зубная щетка CS Medica
Модель	CS-485
Электрические параметры	DC 3,7 В AC 100-240 В
Потребляемая мощность	
Рабочая:	3 Вт
При зарядке:	1,5 Вт
Источник питания	Литий-ионная аккумуляторная батарея, 3,7 В / 700 мАч
Способ подзарядки	Бесконтактный
Время, необходимое для полной подзарядки	10 часов
Время работы после полной подзарядки	Около 14 дней
Частота колебаний	8000+/-15% движ/мин
Классификация IP	IPX6
	Защита оборудования от вредного воздействия сильных водяных струй







Условия эксплуатации:	
Температура окружающего воздуха	От 0 до 50 °С
Относительная влажность	От 30 до 85%

Условия хранения и транспортирования:	
Температура окружающего воздуха	От –20 до 60 °С
Относительная влажность	От 10 до 95%
Атмосферное давление	700 гПа – 1060 гПа
Масса	не более 246 г (щетка + зарядное устройство)
Габаритные размеры	не более 260x112 x68 мм
Срок службы	2 года
Срок гарантии	2 года
Комплект поставки	Рукоятка (электронный блок) с насадкой, зарядное устройство, 2 дополнительные насадки, адаптер, руководство по эксплуатации с гарантийным талоном

Специальные условия реализации не установлены

#### 12. РАСШИФРОВКА СИМВОЛОВ

	Знак обращения продукции на рынке Таможенного Союза
	Обратитесь к руководству по эксплуатации
	Степень защиты, обеспечиваемая оболочкой
	Знак соответствия директиве ЕС
	Изделие класса II. Защита от поражения электрическим током.
	«Проверенная безопасность». Немецкая система добровольной сертификации. Центр испытаний Интертек
	Уровень эфффективности энергопотребления
	Прибор выполнен в соответствии с европейской директивой, ограничивающей содержание вредных веществ для обеспечения защиты здоровья людей и окружающей среды.
	Температурный диапазон/ Диапазон влажности/ Ограничение атмосферного давления
	Для использования только внутри помещений
	Серийный номер
	Трансформатор безопасного напряжения устойчивый к короткому замыканию
	Импульсный источник питания
	Надлежащая утилизация прибора (отработанное электрическое и электронное оборудование)


<b>Символ</b>	<b>Расшифровка</b>
	Возможность утилизации использованной упаковки XX – цифровое обозначение материала упаковки YY YY YY – буквенное обозначение материала упаковки
	Полиэтилентерфталат
	Картон
	Бумага
	Бумага
	Полиэтилентерфталат

#### 13. ДАТА ПРОИЗВОДСТВА

Дата производства зашифрована в серийном номере, который расположен на рукоятке щетки и на зарядном устройстве и имеет структуру YYMMNNNNN, где YY обозначает последние две цифры года производства, М – номер месяца производства (1–9 соответствуют месяцам с января по сентябрь, Х – октябрь, Y – ноябрь, Z – декабрь), NNNNN – порядковый номер изделия.

#### 14. УТИЛИЗАЦИЯ

**Надлежащая утилизация продукта (отработанное электрическое и электронное оборудование)**

 Этот символ на приборе или описании к нему указывает, что данный прибор не подлежит утилизации вместе с другими домашними отходами по окончании своего срока службы. Чтобы предотвратить возможный ущерб для окружающей среды вследствие неконтролируемой утилизации отходов, пожалуйста, отделите это изделие от других типов отходов и утилизируйте его надлежащим образом для рационального повторного использования материальных ресурсов.

Для утилизации прибора обратитесь в специализированные пункты приема, расположенные в Вашем городе, или к местным органам власти для получения подробной информации о том, куда и как вернуть данный прибор для экологически безопасной переработки.

#### 15. СЕРТИФИКАЦИОННЫЕ ДАННЫЕ

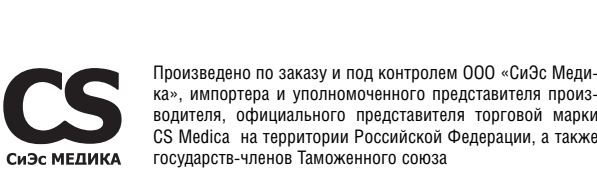
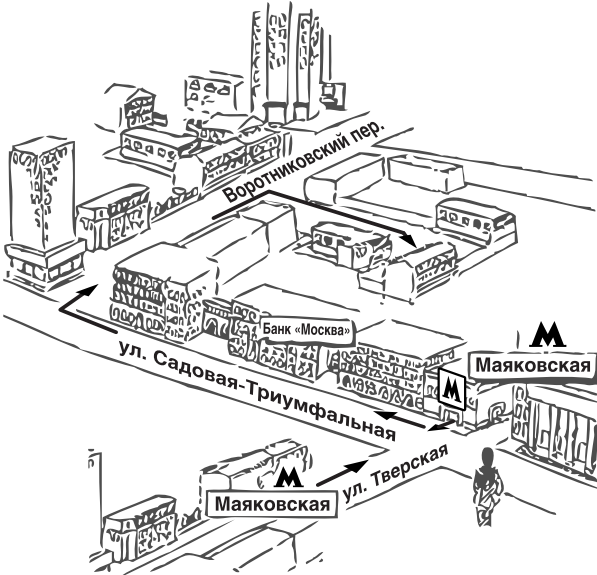
Сертификат соответствия № RU С-СН.АЖ40.В.00182/19 от 26.04.2019 г. Срок действия до 25.04.2022 Соответствует требованиям Технического регламента Таможенного союза ТР ТС 004/2011 «О безопасности низковольтного оборудования», ТР ТС 020/2011 «Электромагнитная совместимость технических средств».


---

#### Адреса региональных торговых представительств и центров технического обслуживания продукции торговой марки CS Medica в России

Адрес и телефон Центра технического обслуживания в Москве:
**ООО «СиЭс Медика ТехЭксперт»**
127006, Москва, Воронниковский пер., д. 7, стр. 3, комната 14 (м. «Маяковская»)
**Тел/факс:** (499) 995-11-32 (многоканальный)
**Email:** cstechexpert@mail.ru
**www.cstechexpert.ru**

Часы работы Центра технического обслуживания в Москве:
пн-пт: с 9:30 до 19:00 (без перерыва на обед),
сб: с 10:00 до 18:00 (без перерыва на обед),
вс и праздничные дни – выходной



127006, Москва, Воронниковский пер., д. 7, стр. 3, комната 9
**Тел:** (495) 363-16-52
**Тел/факс:** (495) 363-16-56
**Email:** csinfo@csmedica.ru
**www.csmedica.ru, csmedica.rf**
**Бесплатная горячая линия по России: 8-800-555-00-80**

**Производитель:**
NINGBO SEAGO ELECTRIC CO., LTD (НИНБО СИГОУ ЭЛЕКТРИК КО., ЛТД)
No.239 Jianghu Road, Zone C Hongtang IndustrialPark, Jiangbei District, Ningbo, China (№ 239 Цзянху Рoad, Зоун С Гонтанг Индaстриал Парк, Цзянбэи Дистрикт, Нинбо, Китай)

Сделано в Китае

Дата выпуска текущей версии руководства по эксплуатации: 24.05.2019

• Арзамас, ООО «СиЭс Медика Поволжье», ул. Жуковского, д. 13/2, оф. 22, тел.: (831) 472-96-05, arz\_cs@bk.ru

• Армавир, ООО «СиЭс Медика Кубань» (Краснодар), ул. Тимирязева, д. 26, тел.: (86137) 58-202, cs\_medicarm@mail.ru

• Архангельск, ООО «СиЭс Медика Поморье», ул. Северовинская, д. 63, тел.: (8182) 64-09-55, 20-22-10, pomorie@csmedica.ru

• Астрахань, ООО «СиЭс Медика Астрахань», ул. Боевая, д. 134, тел.: (8512) 38-20-78, astrahan@csmedica.ru

• Барнаул, ООО «СиЭс Медика Алтай», ул. Юрина, д. 1886, тел.: (3852) 54-37-54, 60-30-22, cs-barnaul@mail.ru

• Белгород, ООО «СиЭс Медика Белгород», ул. Архирейская, д. 2А, оф. 10, тел.: (4722) 42-12-94, belgorod@csmedica.ru

• Благовещенск, ООО «СиЭс Медика Дальний Восток и Забайкалье» (Хабаровск), ул. Калинина, д. 103, оф. 215, тел.: (4162) 53-12-23, 53-12-25, csmedica-amur@yandex.ru

• Братск, ООО «СиЭс Медика Иркутск», ул. Мира, д. 41 тел.: (3953) 36-29-28, bratsk@csmedica.ru

• Брянск, ООО «СиЭс Медика Брянск», 2-й Советский пер., д. 3, оф. №1, тел.: (4832) 37-15-93, 37-15-94, cs-byansk@bk.ru

• Великий Новгород, ООО «СиЭс Медика Северо-Запад», ул. Мерецкова-Волосова, д. 9, тел.: (951) 722-15-75, novgorod@csmedica.ru

• Владивосток, ООО «СиЭс Медика Дальний Восток и Забайкалье» (Хабаровск), ул. Лазо, д. 9, оф. 101, тел.: (4232) 37-00-57, 60-60-28, csmedica-dv@mail.ru

• Владимир, ООО «СиЭс Медика Владимир», ул. Сурикова, д. 10А, оф. 6, тел.: (4922) 52-64-47, csmedica-vladimir@mail.ru

• Волгоград, ООО «СиЭс Медика Нижняя Волга», ул. Землянского, д. 7, оф.24, тел.: (8442) 23-84-44, 23-31-14, 24-34-49, csmedica34@mail.ru

• Вологда, ООО «СиЭс Медика Вологда», Советский пр-т., д. 50, оф. 5, тел.: (8172) 75-45-76, csmedika@vologda.ru

• Воронеж, Офис «СиЭс Медика Черноземье», ул. Степана Разина, д. 37, оф. 8, 9, 10, тел.: (473) 255-08-73, (473) 255-08-76, voronezh@csmedica.vrn.ru
Сервисно-консультационный центр, ул. Степана Разина, д. 37, оф. 7, 11, тел.: (473) 232-03-58, voronezh@csmedica.vrn.ru

• Екатеринбург, Офис ООО «СиЭс Медика Урал», ул. Тургенева, д. 30А, тел.: (343) 222-74-75, med@csmedica-ural.ru
Сервисно-консультационный центр, ул. 8 Марта, д. 5, оф. 117, тел.: (343) 371-30-84, 371-34-11, service@csmedica-ural.ru

• Иваново, ООО «СиЭс Медика Иваново», ул. Степанова, д. 5, оф. 105, (4932)26-76-90, 26-76-10, csmedica-ivanovo@mail.ru

• Ижевск, ООО «СиЭс Медика Вятка» (Киров), ул. 40 лет Победы, д. 122, тел.: (3412) 377-545, 377-664, csmedica18@mail.ru

• Иркутск, ООО «СиЭс Медика Иркутск», ул. Депутатская, д. 79, пом. 30, тел.: (3952) 48-74-74 office38@csmedica.ru

• Йошкар-Ола, ООО « СиЭс Медика Чебоксары», пр-т Гагарина, д. 14А, тел.: (8362) 42-65-81, 42-26-73, csm@mari-el.ru

• Казань, ООО «СиЭс Медика Казань», ул. Чистопольская, д. 81, оф. 13, тел.: (843) 527-51-06, 527-64-43, cskzn@mail.ru
Сервисно-консультационный центр, ул. Чистопольская, д. 81, оф. 13, тел.: (843)528-01-70, cskzn5@mail.ru

• Калининград, ООО «СиЭс Медика Калининград», ул. Нарвская, д. 49е, оф. 208, 206, тел.: (4012) 95-38-65, kaliningrad@csmedica.ru

• Калуга, ООО «СиЭс Медика Калуга», ул. Окружная, д. 7, тел.: (4842) 909-989, 595-069, 909-989, (903) 636-50-69, csmedica\_kaluga@mail.ru

• Кемерово, ООО «СиЭс Медика Кемерово», ул. Свободы, д. 35, оф. 103, тел.: (3842) 59-22-02, 65-74-60, kemerovo@csmedica.ru

• Киров, ООО «СиЭс Медика Вятка», Студенческий пр-т, д. 19, к. 2, тел.: (8332) 51-36-25, 51-36-26, vyatka@csmedica.ru

• Кострома, ООО «СиЭс Медика Ярославль», пр-т Мира, д. 51, тел.: (4942) 63-77-79, (4942) 55-28-73, csmedica-kostroma@mail.ru

• Краснодар, Офис ООО «СиЭс Медика Кубань», ул. Севастопольская, д. 6/1, тел.: (861) 238-47-80, 238-47-90, omron@kubannet.ru
Сервисно-консультационный центр, ул. Севастопольская, д. 6/1, оф. 17, тел.: (861) 238-47-95, service23@csmedica.ru

• Красноярск, ООО «СиЭс Медика Енисей», ул. Красной Гвардии, д. 21, оф. 601, 602, тел.: (391) 221-24-83, 221-20-72, 221-60-98, info@csmedicaenisey.ru

• Курск, ООО «СиЭс Медика Курск», ул. Гайдара, д. 18, этаж 1, тел.: (4712) 74-00-78, 74-00-79, csmedica-kursk@yandex.ru

• Липецк, ООО «СиЭс Медика Липецк», ул. Политехническая, д. 3, тел.: (4742) 25-60-16, (4742) 25-60-12, lipetsk@csmedica.ru

• Магнитогорск, ООО «СиЭс Медика Челябинск», ул. Октябрьская, д. 9, тел.: (3519) 29-49-14, mgn@csmedica.ru

• Махачкала, ООО «СиЭс Медика Махачкала», ул. Батырая, д. 11, оф. 734, тел.: (8722) 55-85-40, (928) 941-00-20, csmahachkala@mail.ru

• Минеральные Воды, ООО «СиЭс Медика Северный Кавказ», ул. Новоселов, д. 106, тел.: (87922) 6-02-31, факс: 6-06-48, csmedicakmv@mail.ru

• Мурманск, ООО «СиЭс Медика Карелия» (Петрозаводск), пр-т Кольский, д. 196, 2 этаж тел.: (8152) 52-53-43, murmansk@csmedica.ru

• Набережные Челны, ООО «СиЭс Медика Казань», пр-т Московский, д. 91, тел.: (8552) 58-94-97, csmedica16-4@mail.ru

• Нижневартовск, ООО «СиЭс Медика Югра», ул. Ханты-Мансийская, д. 2, стр. 1, моб.: (982) 145-15-20, cstyumen@mail.ru, cs-nv86@yandex.ru

• Нижний Новгород, ООО «СиЭс Медика Поволжье», ул. Горького, д. 48/50, тел.: (831) 434-44-77, 433-90-90, csmedica@csmedica.nnov.ru

• Новокузнецк, ООО «СиЭс Медика Новокузнецк», пр-т Металлургов, д. 48, тел.: (3843) 60-05-18, 46-46-44 novokuznetsk@csmedica.ru

• Новороссийск, ООО «СиЭс Медика Кубань» (Краснодар), ул. Леднева, д. 5, тел.: (8617) 75-15-00, +7-938-525-15-00, cs\_medicarov@mail.ru

• Новосибирск, ООО «СиЭс Медика Сибирь», ул. Немировича-Данченко, д. 169, тел.: (383) 346-18-11, 346-20-68, cs-siberia@mail.ru

• Омск, ООО «СиЭс Медика Омск», ул. Декабристов, д. 104, тел.: (3812) 210-300, 59-55-03, csmedika\_omsk@mail.ru

• Орёл, ООО «СиЭс Медика Орел», ул. Московская, д.80, тел.: (4862) 54-24-00, oreл@csmedica.ru

• Оренбург, ООО «СиЭс Медика Оренбург», ул. 8 Марта, 21 / ул. Правды, 22, тел.: (3532) 404-607, 404-608, csorenburg@mail.ru

• Орехово-Зуево, ООО «СиЭс Медика Подмосковье», Московская обл., г. Орехово-Зуево, ул. Володарского, д. 80а, тел.: (499)504-43-28, cspodmoskovie@mail.ru

• Пенза, ООО «СиЭс Медика Пенза», ул. Калинина, д. 89, тел.: (8412) 56-18-37, 32-05-05, penza@csmedica.ru

• Пермь, ООО «СиЭс Медика Пермь», ул. Мильчакова, д. 28, тел.: (342) 224-52-19, 229-87-75, perm@csmedica.ru

• Петрозаводск, ООО «СиЭс Медика Карелия», ул. Маршала Мерецкова, д. 16, оф. 6, тел.: (8142) 59-27-14, karelia@csmedica.ru

• Псков, ООО «СиЭс Медика Северо-Запад», ул. Леона Поземского, д. 10, пом. 1001, тел.: (911) 885-07-56, pskov@csmedica.ru

• Росошь, ООО «СиЭс Медика Черноземье» (Воронеж), ул. 9 Января, д. 12, тел.: (47396) 4-88-94, rossoch@csmedica.ru

• Ростов-на-Дону, ООО «СиЭс Медика Ростов-на-Дону», ул. Фурмановская, д. 148, тел.: (863) 231-03-85 (86), 231-04-85 (86), 231-07-87, rostov@csmedica.ru

• Рязань, ООО «СиЭс Медика Рязань», ул. Семена Середы, д. 42, тел.: (4912) 50-04-03, 96-63-10, 96-93-66, ryazan@csmedica.ru

• Самара, Офис ООО «СиЭс Медика Самара», ул. Советской Армии, дом 180, стр. 1, оф. 306, тел.: (846) 250-15-79, 250-15-81, 250-51-18, csmedica-samara@sama.ru
Сервисно-консультационный центр, ул. Революционная, д. 70, стр. 3, оф. 114, тел.: (846) 267-38-40, csmedica-samara@sama.ru

• Санкт-Петербург, Офис ООО «СиЭс Медика Северо-Запад», Малодетскоельский пр-т, д. 36, лит. Н, тел.: (812) 309-09-80, csnw@csmedica.ru
Сервисно-консультационный центр, Малодетскоельский пр-т, д. 36, лит. Н, тел. (812) 409-40-30, spbservice@csmedica.ru

• Саранск, ООО «СиЭс Медика Саранск», ул. Васенко, д. 15, подъезд №3, этаж 2, комната №222, тел.: (8342) 27-03-24, 22-23-91, csmedica@saransk.ru

• Саратов, ООО «СиЭс Медика Саратов», ул. Чапаева, д. 112/124, тел.: (8452) 79-90-45, 79-90-46, csmsaratov@mail.ru

• Саров, ООО «СиЭс Медика Поволжье» (Н. Новгород), пр-т Октябрьский, д. 18, тел.: (950) 360-70-77, arz\_cs1@bk.ru, arz\_cs@bk.ru

• Симферополь, ООО «СервисМедика Крым», ул. Жильцовой, д. 4, пом.2, тел.: (978) 137-90-68, +7(978)137-90-68, director82@csmedica.ru

• Смоленск, ООО «СиЭс Медика Смоленск», пр-т Гагарина, д. 60, тел.: (4812) 35-85-68, smolensk@csmedica.ru

• Сочи, ООО «СиЭс Медика Кубань» (Краснодар), Центральный район, ул. Конституции, д. 44/1, тел.: (8622) 61-57-65, cs\_medicasochi@mail.ru

• Ставрополь, ООО «СиЭс Медика Ставрополь», ул. Маршала Жукова, д. 7, тел.: (8652) 26-38-96, 26-38-93, csmedicavst@mail.ru

• Старый Оскол, ООО «СиЭс Медика Белгород», ул. Ватутина, д. 54, тел.: (4725) 24-17-89, oskol\_cs@mail.ru

• Сургут, ООО «СиЭс Медика Югра», ул. Мелик-Карамова, д. 64, каб. №10, тел.: (3462) 25-46-17, моб.: (912) 817-41-41 cstyumen@mail.ru, cssurgut@mail.ru

• Тамбов, ООО «СиЭс Медика Тамбов», ул. Ореховая, д. 10, пом. 1, тел.: (4752) 49-47-10, tambov@csmedica.ru

• Тверь, ООО «СиЭс Медика Тверь», пр-т Чайковского, д. 23, тел.: (4822) 32-89-66, (4822) 65-65-52, tver@csmedica.ru

• Тольятти, ООО «СиЭс Медика Самара», б-р Гая, д. 1а, оф. 6, тел.: (8482) 74-88-89, csmedica-itt@yandex.ru

• Томск, ООО «СиЭс Медика Томск», ул. Пушкина 18, стр. 1, подъезд №3, 2 этаж, тел.: (3822) 902-703, info\_tomsk@mail.ru

• Тула, ООО «СиЭс Медика Тула», ул. Демонстрации, д. 149, тел.: (4872) 36-80-56, tula@csmedica.ru

• Тюмень, ООО «СиЭс Медика Тюмень», ул. Холодильная, д. 142, оф. 12, тел.: (3452) 34-22-70, cstyumen@mail.ru

• Улан-Удэ, ООО «СиЭс Медика Иркутск», ул. Свердловая, д.12Г, тел.: (3012) 210-428, 210-378, csmedicabur@mail.ru

• Ульяновск, ООО «СиЭс Медика Поволжье» (Н. Новгород), Западный б-р, д. 27, оф. 101, тел.: (8422) 68-77-95, 688-128, csmedica.uln@yandex.ru

• Уфа, ООО «СиЭс Медика Башкортостан», ул. Натальи Ковшовой, д. 10, пом.21-24, 30, тел.: 8(347) 200-09-03, 8-800-500-1105, csmedica.ufa@mail.ru

• Хабаровск, ООО «СиЭс Медика Дальний Восток и Забайкалье», ул. Ким-Ю-Чена, д. 44/И, оф. 3, тел.: (4212) 41-12-65, csmedica-amur@yandex.ru

• Чебоксары, ООО «СиЭс Медика Чебоксары», ул. Энгельса, д. 28, оф. 107, тел.: (8352) 56-24-08, 57-43-31, csm-ch@mail.ru

• Челябинск, ООО «СиЭс Медика Челябинск», ул. Свободы, д. 145, тел.: (351) 237-48-93, chel@csmedica.ru

• Череповец, ООО «СиЭс Медика Вологда», пр-т Луначарского, д. 51, оф. 11, тел.: (8202) 55-52-63, моб.:(921)834-78-65 csmedicacherepovets@rambler.ru

• Чита, ООО «СиЭс Медика Дальний